



צוות קרית-אתא

שלי אלופים!

אלה שירה כל פעולה יש רק בלסאן ובסד זיק האחרונות מצליחים להעביר פעולה..

הם לא נהנים מיצה אלא למה?!!

וואי אני חולה עם הצואים! הייתה פעולה טייל

שירה איך שומרים איתם עם קשר באמת עם מרחוק?!
זה לא אותו דבר.

קודם שחיכות שלי יכנסו לצום אחי"ב נזכר

שירה חניכים שלי לא צורמים בצואים!!

אל אהובים
ריכזתי כאן בשבילכם המוני רעיונות איך לשמור איתם על קשר אמיתי גם בתקופות הקשות ואיך לגרום להם לחכות לצום ולהנות ממנו.
מאמינה בכם אלופים שלי!
בהצלחה!!



**נכון. התחלנו את שנה בצורה שונה ומאתגרת,
שמצריכה אותנו לחשוב אחרת ולפעול בדרכים שונות**

אבל תזכרו דבר חשוב-

החניכים שלנו צריכים אותנו כדיוק כמו פעם!

וכמו שדיברנו, אולי חלקם גם יותר.

**ריכזתי לכם בחוברת הזו כל מיני דברים ורעיונות
שיכולים לעזור לכם לפעול גם מרחוק בצורה הכי טובה שיש!
הרעיונות כתובים בתמצות, מי שרוצה הסבר והרחבה בכיף ובשמחה:
בטוחה שיש גם לכם הרבה רעיונות מעולים,
שתפו אותנו בקבוצה במה שאתם עושים. זה יעזור לכולם!!**

**מההכרות שיש לי איתכם אני יודעת שיש על מי לסמוך!!
חד מש צוות אלוף שמגדיל ראש :)**

**מאחלת לנו שהתקופה הזאת תהיה משמעותית ונצליח לפעול
ולגדול ממנה!**

**טיפ קטן- תחשבו שאתם ביום שאחרי,
דמיינו את עצמכם מסתכלים אחורה על התקופה הזאת,
מה הייתם רוצות לראות? לשם תשאפו להגיע..**

אורהבת מאמינה בכם וכאן לכל דבר!

*שירה
love*



אז קודם כל..

איך גורמים להם לרצות פעולות בזומים!?

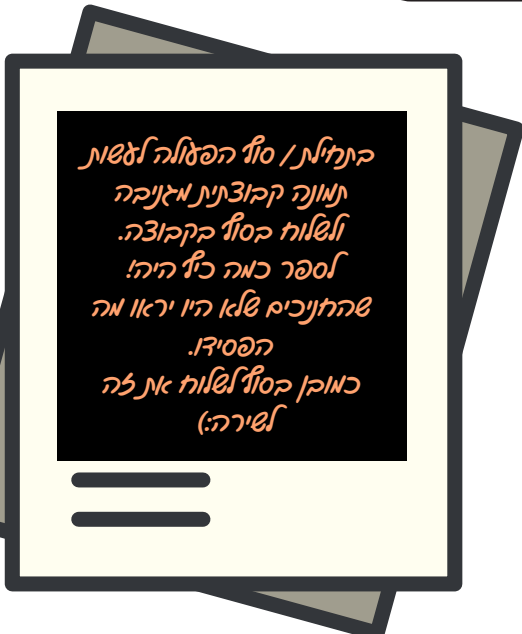
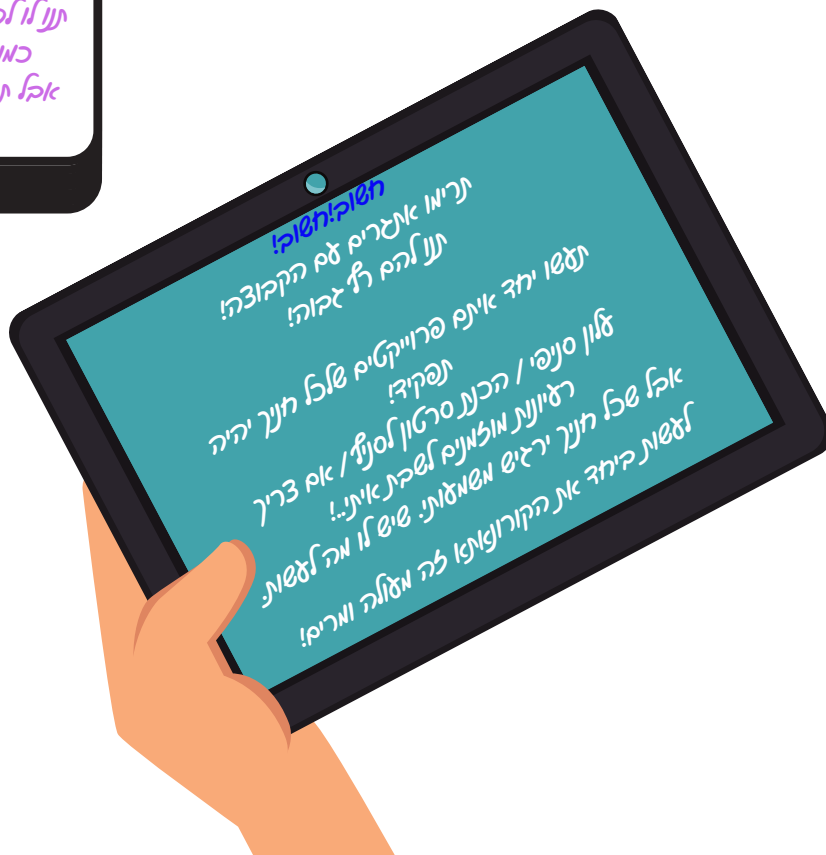
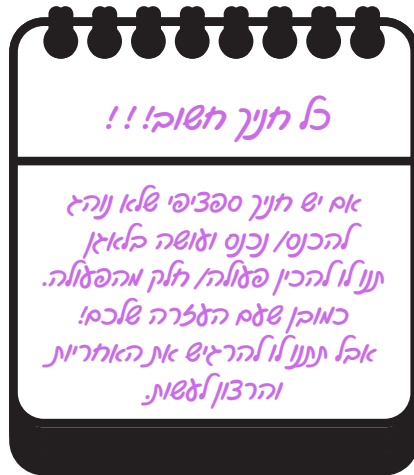
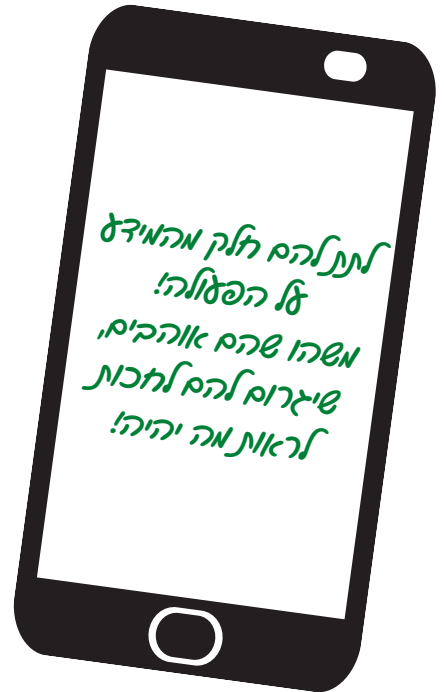
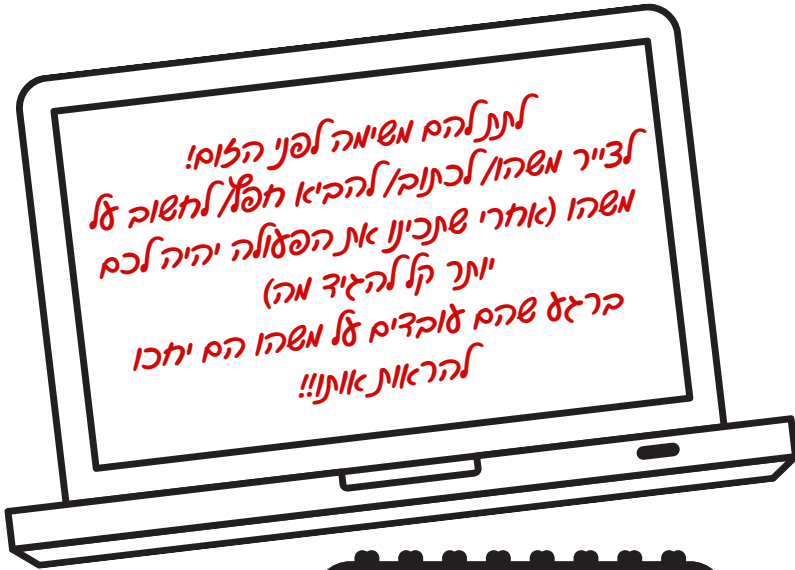
אנחנו צריכים לזכור שהפורמט של הזום זה הדרך שבה הם **לומדים**.

לכן הגיוני שקשה להם לשמוע על זומים.

אנחנו צריכים להמציא את הגלגל! **לגרום להם לחכות להכנס לזום!!** לא לקבל תזכורת שיש פעולה ואז להכנס

בלית ברירה.

רעיונות...!?






איך אנחנו שולטים על ה ולא הוא עלינו?!

הפעולה עצמה לא לוקחת יותר מ-20-30 דק.



לא להילחץ מהדיבורים, השיתופים והרעש מהחניכים. להפך - לתת לזה זמן בלוג שלנו, שיפתחו, יספרו מה שלומם, איך עובר עליהם התקופה ובכללי מה הם רוצים לשתף/להראות. כמובן בסדר מסוים! כשאתם מתכננים נכון את הפעולה, תשמרו לחלק החשוב הזה מקום מסודר (וכך זה לא יהיה חופר מידי לחניכים)




כדי שהחניכים יחכו לזום (ולא אתם תחכו להם); תתנו לחניכים משימה להגיע איתה מוכנים לזום (יכולה להיות גם מאוד פשוטה, עדיף משהו שהם אוהבים!) יש המון דוגמאות למשחקים בהמשך.



שכל החניכים יהיו פעילים במשך הפעולה. שלא יהיו תמיד בעמדה של רק להקשיב ולצפות.



אל תוותרו על המסר! תעבירו אותו בצורה מעניינת אך לא לדלג עליו! החניכים מחכים לסגירה טובה שלכם!



תזכרו - אתם המדריכים! אל תפחדו לדרוש שקט, עומק וציפיות מהחניכים שלכם!
הם סומכים עלכם ורואים אתכם כדמות האחראית!





משחקים לזום:

עם הסקר קטן לאי שלא מכיר...

איזור מילים: כל חניך מכין מראש לוח מחיק / דף חלק. בכל פעם המדריך יכתוב מילה ארוכה (למשל-קורונה) לאחר זמן מוגדר-דקה או דקה וחצי עוצרים וכל אחד סופר כמה מילים הוא מצא.

אף פעם לא: כל החניכים מול המסך עם עשר אצבעות מורמות. על כל חניך בתורו לומר משהו שהוא אף פעם לא עשה, המנצח הוא התלמיד שנשארו לו את מספר הרב ביותר של אצבעות מורמות.

פינג פונג שירים: מחלקים את הקבוצה לשתי קבוצות, מכריזים נושא, וכל פעם קבוצה אחרת צריכה לשיר שיר בנושא. דוגמאות לנושאים: שירי ילדים, שירים עם חיות, שירים עם המילה אהבה/אדמה/מים.... (אפשר לכתוב בצאיט של הזום/הקבוצה)

זיהוי שירים: משמיעים התחלות של שירים וצריך לנחש איזה שיר זה.

ציור: המדריך / אחד החניכים מצייר ציור, הוא לא מראה אותו לקבוצה ובעזרת דיבור בלבד, צריך להסביר את מה שצייר. (כני"ל גם עם תמונה)

חזירים קפיטליסטים- המשחק של הסוכריות, במקום להרים פתק בצבעים שונים, מרימות יד או שתיים.

קומקום: אומרים משפטים עם המילה המוחלפת לדוגמא: התקמקמתי לסניף במקום הלכתי לסניף, וצריך לנחש מה המילה.

משחק התנועות: מישהי בהשתק וצריך לנחש מה היא אומרת

מספרים: כל מספר מייצג משהו אחר 1- לשים יד על הראש, 2 - לרוץ וכן הלאה מי שמתבלבלת נפסלת.

ציקי בום: כל חניכה עושה את התנועות שעשו לפנייה ואת התנועה שלה.

תחרות: מגדל הכי גבוה כל אחת עושה מול המסך.

נפש תאומה: לאט לאט מכבים מצלמות

משחקי מים: לפני הפעולה אומרים להן שיארגנו בלוגי מים/ שקיות עם מים, נותנים משימה ומי שלא מצליחה זורקת על עצמה/ מבקשת ממישהו בבית שיזרוק עליה, אם הן זורמות יכול להיות ממש מגניב.

הרוח נושבת: מדליקים/ מכבים מצלמה

מכנה משותף: בוחרים באקראי שלש חניכות וצריך למצוא את המשותף בינהן או שמחלקי ס מראש את השבט לשלוש וצריך לנחש כל פעם מה מקשר.

לספור עד 10: צריך לספור עד 10 כולן ביחד, אם שתי חניכות אומרות ביחד מספר מתחילים מההתחלה.

ים יבשה - מצלמה פתוחה וסגורה

חפצים: מביאים חפץ וכל אחת צריכה להגיד למה הוא משמש חוץ מהשמישום המקורי שלו, לדוגמא: עט יכול להיות רמקול וכו..

סיפור קבוצתי: כל חניכה כותבת משפט לעצמה ואומרת את המילה האחרונה לבאה אחריה, היא ממשיכה את הסיפור מהמילה שהפסיקה אבל בלי לדעת את כל תוכן המשפט ובסוף מקריאים הכל.

מצא את ההבדלים: בוחרים חניכה שהיא התמונה, כולן בוחנות אותה ואז היא מכבה מצלמה ומשנה משהו וצריך לנחש מה היא שינתה

קוביה: על כל מספר בקובייה יש משימה או שאלה


משחק הכתרים: כל פעם חניך יוצא ומראים לכולם אישיות או הגדרה כשהוא חוזר הוא צריך לנחש ע"י שאלות של כן ולא מי האישיות.

בינגו הימורים: כל חניכה מכינה לעצמה לוח עם שמות של בנות מהשבט, שואלים שאלות או עובדות על חניכה וכל פעם מורידים את התשובה, המנצחת היא מי שגמרה את כל הלוח.

לוחות: מחלקים את השבט לשתי קבוצות, כל קבוצה פותחת קבוצה בווצאפ שלשם המדריכה שולחת את לוח המשחק. צירופי מילים שבכל לוח יש מילה אחת מהצרוף וכל קבוצה צריכה לגלות את כל הלוח שלה. מתאים לגילאים גדולים, מי שרוצה אסביר לו בפרטי מפורט יותר, ארוך לכתוב..

זיהוי שיר: חניכה שומעת שיר באוזניות/ רמקול כבוי וצריך לנחש את השיר לפי תנועות שפתיים וידיים.





ועוד כמה טיפה יותר מוכרים):

- חידון
- חידות בצירים
- אישיות
- טאבו
- שם קוד
- ארבע שלש שתיים אחת
- טמפה טמפה
- קוטנקט
- משחק המצלמות
- סרטון / קטע ודיון עליו
- 7 בום
- חידון kahoot
- חוקיות
- פים פם פום
- אמת או שקר
- ארץ עיר
- כן לא שחור לבן
- בלון באויר (לבקש מראש)
- מי בא ל מסיבה
- המלך אמר
- להביא חפצים כמה שיותר מהר
- המלך אמר
- פנטומימה
- רגלים-רגלים-ידיים





רעיונות לדברים שאפשר לעשות מרחוק:

כאן.. לא רק לזוים הם אופציה!)

- **שיחות וידיאו-** כל פעם רק עם 2-3 חניכים אפשר לימוד, משחק, סתם לדבר..
- **תמונות ילדות-** שולחים בוטצאפ תמונות ילדות וכל פעם צריך לנחש מי זו.
- **סרטון מהמדריכות**
- **תמונת מצב**
- **סרטון לפני החג/ שבת**
- **ביטוי לחניכים:-** יום בשבוע חניך אחד או שניים מעבירות משהו לקבוצה: לימוד, סיפור, משהו שהם יודעים לעשות..
- **לפני שבת:** כל יום שישי שני חניכים אחראים לעשות משהו לקבוצה לפני שבת קבלת שבת, פעולה, משחק, פלאייר..
- **הקדשת שיר:** הקדשות שירים אחת לשנייה
- **אתגר לקבוצה-** יום שלם בלי שירים, לא לאכול מתוק.. כל קבוצה מה שמתאים לו..
- **חיקוי תמונות:** לקחת תמונות מהאינטרנט של פרוצפים וצריך לחקות אותם בווצאפ, פותחים לזמן מוגדר שכל החניכים נכנסות.
- **משימות קבוצתיות:** משימות לאורך השבוע/ כל יום
- **טלפון שבור/ מתוק-** להכין שרשרת טלפונים של הקבוצה שמתחילה במדריך נגמרת בו. הוא מרים טלפון לחניך שאחריו ברשימה אומר לו משהו והחניך צריך להתקשר ולהעביר את זה להבא אחריו כך עד שזה מגיע חזרה למדריך.
- **להכין משהו ולחלק בבתיים של החניכים כשאפשרי**
- **מאסטר שף:** תחרות בישול מהבית
- **זהה את החניך:** החניכים עונים על שאלון בפרטי ואז כל פעם שולחים תשובות של מישהו וצריך לנחש מי זה.
- **סבב שבת שלום:** כל אחד מקבל שם של חניך מהקבוצה להגיד לו שבת שלום (אפשר בשיחה ואפשר בדרך מקורית אחרת)
- **שאלות אחד על השני:** כל אחת מקבל שאלון, שם של חניך ומספר טלפון שקשורים לאותה חניך,
- הוא מתקשר לאנשים ועונה על השאלון כשהוא גומר הוא שולח למדריך והמדריך שולח לכל חניך את מה שעשו עליו.
- **לוח פגישות:** כל חניך כותב בדף לוח פגישות עם חניכים מהקבוצה שעות שקובעים מראש (חשוב לראות שלכולם יש
- עם מי להפגש ואין התנגשויות) לכל פגישה נותנים שאלה/ משימה שהם עושים ביחד.
- **מבצע צמח:** קונים לכל חניך צמח או דג וכל אחד צריך לטפל בו וכל פעם לעשות משימה שקשורה אליו, ובסוף רואים של מי גדל.
- (אפשר גם שכל חניך מכין לעצמו צמח מונבט עם צמר גפן ושעועית וכד')
- **עלון קבוצתי (אפשר לעשות את זה סניפי, לדבר עם שירה מראש):** במשך השבוע כל
- חניך או קבוצת חניכים קטנה מתחלפים כל שבוע מכינים פינה לעלון, בסוף שבוע עורכים ושולחים לפני שבת.
- **גמד וענק קבוצתי:** לחלק אותם לגמד וענק (כמובן לפי הנחיות הסגר, לראות מי קרוב למי ולשבץ)
- לקבוע חוקים פעם בכמה זמן מביאים, מה מביאים..
- **יום וולוג קבוצתי:** יום שבו החניכים מספרים מה הם עושים מראים את החיים שלהם בבית בסגר, בסוף אפשר להכין מיזה
- סרטון וולוג קבוצתי משותף
- **סרטון קבוצתי:** להכין ביחד עם החניכות סרטון חמוד מהקבוצה. אפשר לתת לחניכות את הקרדיט לבחור מה לצלם ולחלק את הצילמים לבנות.
- כמובן שאם יש מוכשרים בקבוצה אפשר לתת להם גם לערוך!



